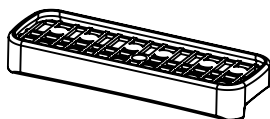


## ! ВНИМАНИЕ

Только для данного автомобиля, выполняя п.5 основной инструкции необходимо развернуть все опоры стрелочкой наружу

Таблица №1



Марка автомобиля	Тип кузова	Год выпуска				
Lada Priora	седан	2007-...	<b>3В</b>	<b>3А</b>	<b>3А</b>	<b>3В</b>
			<b>203</b>	<b>203</b>	<b>203</b>	<b>203</b>

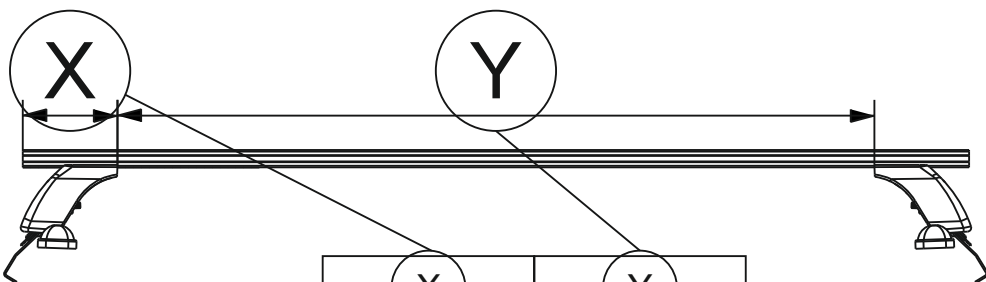
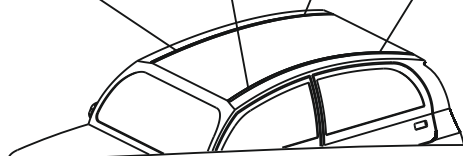


Таблица №2

X		Y	
Перед, мм. (FRONT)	Зад, мм. (REAR)	Перед, мм. (FRONT)	Зад, мм. (REAR)
<b>137</b>	<b>149</b>	<b>825</b>	<b>802</b>

Таблица №3

F	R
Расстояние до балки (перед - FRONT), мм.	Расстояние до балки (зад - REAR), мм.
<b>180</b>	<b>380</b>

